

# Πασχαλινές ιστοριούλες!

Αναπτύσσω την δημιουργική μου φαντασία



8 φύλλα εργασίας

© 2020 Let's Play and Learn Shop



## Let's Play and Learn Shop

HandMade Educational Resources



"Play is the answer to how anything new comes about." — Jean Piaget

Ευχάριστα και διασκεδαστικά εκπαιδευτικά παιχνίδια, δραστηριότητες και φυλλάδια εργασίας που προωθούν τη γνωστική, κινητική, γλωσσική και ψυχοκοινωνική-συναισθηματική ανάπτυξη των παιδιών νηπιακής, προσχολικής και δημοτικής ηλικίας.

Τα παιχνίδια/δραστηριότητες/φυλλάδια εργασίας δίνουν έμφαση σε προμαθηματικές/μαθηματικές και προαναγνωστικές/αναγνωστικές έννοιες και δεξιότητες.

Κατηγοριοποίηση, ταξινόμηση, ομαδοποίηση, ένα προς ένα αντιστοιχία, σειροθέτηση, είναι δεξιότητες απαραίτητες για τη γνωστική μας ανάπτυξη, αφού είναι αυτές τις δεξιότητες που χρησιμοποιούμε όταν σκεφτόμαστε και χειριζόμαστε το περιβάλλον μας με όλες μας τις αισθήσεις: τι βλέπουμε, τι ακούμε, τι αγγίζουμε, τι μυρίζουμε και τι γεύομαστε. Είναι δεξιότητες απαραίτητες για όλα τα θέματα της εκπαίδευσης, μαθηματικά, γλώσσα, φυσικές επιστήμες.

Επίσης, μέσω του υλικού του **Let's Play and Learn Shop**, τα παιδιά θα μπορούν να εξασκύσουν και να αναπτύξουν λεπτή κίνηση και επιδεξιότητα, τον προφορικό και γραπτό τους λόγο (τα μεγαλύτερα παιδιά), την κριτική τους σκέψη και τη δημιουργική τους φαντασία.

### Τα παιδιά παίζουν, διασκεδάζουν, μαθαίνουν!

Το προϊόν αυτό δημιουργήθηκε από το **Let's Play and Learn Shop** στο οποίο ανήκουν όλα τα δικαιώματα πάσης φύσεως. Η χρήση του επιτρέπεται μόνο για προσωπική σας χρήση. Απαγορεύεται η χρήση για οποιοδήποτε εμπορικό σκοπό. Απαγορεύεται επίσης η με οποιοδήποτε τρόπο, εν όλω ή εν μέρει, μεταπώληση, φωτοανατύπωση, αντιγραφή, αναπαραγωγή, αλλαγή, διανομή, μετάδοση, αναδημοσίευση, αποθήκευση (συμπεριλαμβανομένης της ηλεκτρονικής σε εάση δεδομένων), αναμετάδοση με οποιοδήποτε μορφή (είτε ηλεκτρονική ή άλλη), χωρίς την γραπτή άδεια του εν λόγω δημιουργού.

Εικονογράφηση:




<https://www.teacherspayteachers.com/Store/Whimsy-Clips>

<https://www.teacherspayteachers.com/Store/Krista-Walden>

© 2020 Let's Play and Learn Shop



Το κοριτσάκι βάζει αυγά  
για το Πάσχα. Τι χρώματα  
θα χρησιμοποιήσει;



Φτιάξε το δικό σου σχέδιο για το κοριτσάκι.



Άραγε, ποιος έβαλε τα  
κοτοπουλάκια στο καλάθι;  
Γιατί; Πού θα τα πάρει;




Φτιάξε το δικό σου σχέδιο για τα  
κοτοπουλάκια.




Γιατί έβγαλε ένα αυγό από  
το καλάθι το κοριτσάκι;



Φτιάξε το δικό σου σχέδιο για το κοριτσάκι.




Γιατί έβαλε τα αυγά στις τσέπες του το αγοράκι;



Φτιάξε το δικό σου σχέδιο για το αγοράκι.

Πού το πηγαίνει αυτό το  
τεράστιο αυγό το  
αγοράκι; Γιατί;



Φτιάξε το δικό σου σχέδιο για το αγοράκι.






Τι σκέφτεται άραγε αυτό  
το κοριτσάκι;



Φτιάξε το δικό σου σχέδιο για το κοριτσάκι.



Το κουνελάκι και το κοτοπουλάκι  
βρήκαν τρία Πασχαλινά αυγά.  
Άραγε τι σκέφτονται και τι  
συζητούν;



Φτιάξε το δικό σου σχέδιο για το κουνελάκι  
και το κοτοπουλάκι.



Ποιος έκρυψε τα αυγά;  
Γιατί άραγε;



Φτιάξε το δικό σου σχέδιο για τα  
κρυμμένα αυγά.